



Agenzia nazionale per l'attrazione  
degli investimenti e lo sviluppo d'impresa SpA



Ministero degli Affari Esteri  
e della Cooperazione Internazionale

# **ICE**

## **Contributo Bonus Export Digitale Plus**

*GUIDA ALL'ISCRIZIONE*  
*ALL'ELENCO DEI FORNITORI*

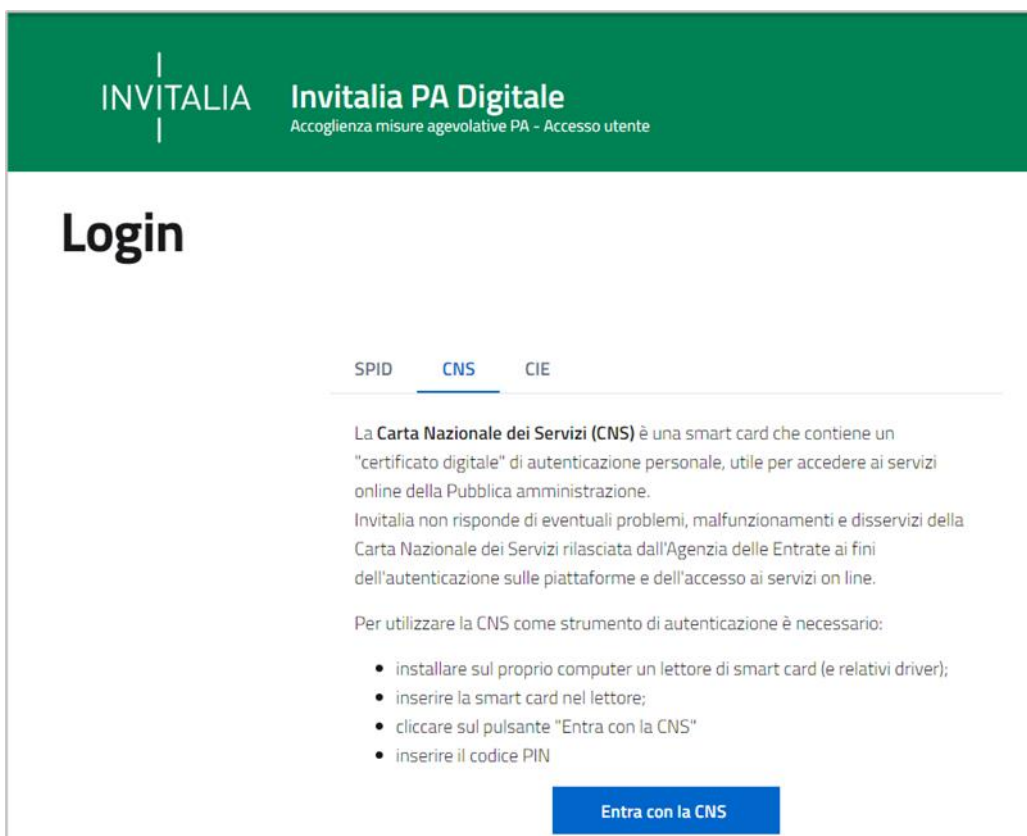
## Sommario

<b>1. Accesso al portale Invitalia PA Digitale .....</b>	<b>3</b>
<b>2. Accesso all'Area Riservata.....</b>	<b>6</b>
<b>3. Compilazione della domanda di iscrizione all'elenco dei fornitori .....</b>	<b>7</b>
3.1. Sezione – Anagrafica società .....	8
3.2. Sezione – Referente.....	10
3.3. Sezione – Dichiarazioni .....	11
<b>4. Salvataggio dati e download modulo di domanda .....</b>	<b>12</b>
<b>5. Firma, caricamento e presentazione domanda .....</b>	<b>14</b>

## 1. Accesso al portale Invitalia PA Digitale

Per accedere alla piattaforma di presentazione delle domande occorre collegarsi al link <https://sso-padigitale.invitalia.it/Account/Login> ed effettuare l'accesso tramite l'utilizzo della Carta Nazionale dei Servizi (**CNS**) o il sistema pubblico di identità digitale **SPID**.

Per accedere con CNS, si richiede l'installazione sul proprio computer degli appositi driver di lettura per dispositivi Token o Smart Card. Cliccando sul tasto **Entra con la CNS**, l'utente digiterà un codice PIN per la lettura del **certificato digitale di Autenticazione** e l'invio dei dati verso PA Digitale



The screenshot shows the 'Login' page of the 'Invitalia PA Digitale' portal. The header is green with the 'INVITALIA' logo and the text 'Invitalia PA Digitale' and 'Accoglienza misure agevolative PA - Accesso utente'. Below the header, the word 'Login' is prominently displayed. There are three tabs: 'SPID', 'CNS' (which is selected and underlined), and 'CIE'. The main content area contains the following text:

La **Carta Nazionale dei Servizi (CNS)** è una smart card che contiene un "certificato digitale" di autenticazione personale, utile per accedere ai servizi online della Pubblica amministrazione.

Invitalia non risponde di eventuali problemi, malfunzionamenti e disservizi della Carta Nazionale dei Servizi rilasciata dall'Agenzia delle Entrate ai fini dell'autenticazione sulle piattaforme e dell'accesso ai servizi on line.

Per utilizzare la CNS come strumento di autenticazione è necessario:

- installare sul proprio computer un lettore di smart card (e relativi driver);
- inserire la smart card nel lettore;
- cliccare sul pulsante "Entra con la CNS"
- inserire il codice PIN

At the bottom right of the content area, there is a blue button labeled 'Entra con la CNS'.

Una volta autorizzato, l'utente accede all'area riservata.

Cliccando sul tasto **Entra con SPID**, all'utente viene chiesto il proprio gestore di identità abilitato da utilizzare e viene reindirizzato alla homepage di login del provider selezionato.



**INVITALIA** Invitalia PA Digitale  
Accoglienza misure agevolative PA - Accesso utente

## Login SPID

SPID è il sistema di accesso che consente di utilizzare, con un'identità digitale unica, i servizi online della Pubblica Amministrazione e dei privati accreditati. Se sei già in possesso di un'identità digitale, accedi con le credenziali del tuo gestore. Se non hai ancora un'identità digitale, richiedila ad uno dei gestori.

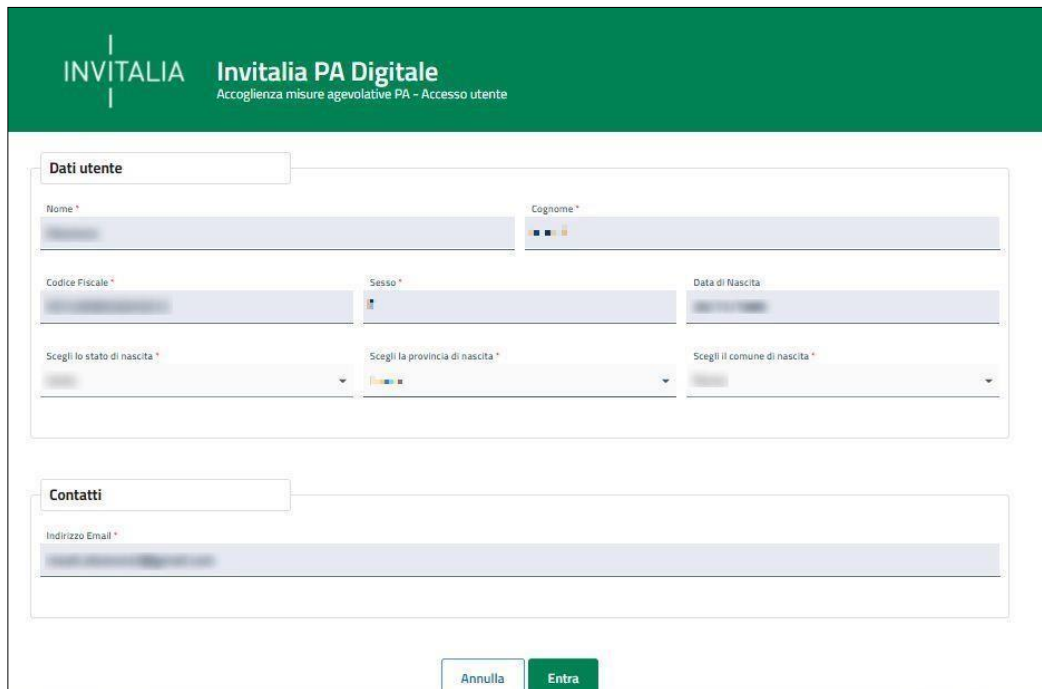
[Maggiori informazioni su SPID](#)  
[Non hai SPID?](#)  
[Serve aiuto?](#)

[Entra con SPID](#)

sp:d | AgID Agenzia per l'Italia Digitale

Inserire le credenziali e autorizzare l'invio dei dati dell'utente dal sistema SPID verso PA Digitale.

Una volta che l'Identity Provider avrà accertato la correttezza delle credenziali, l'utente verrà rimandato sulla pagina di PA Digitale contenente i dati di profilo forniti dal gestore di SPID. Le informazioni del profilo utente non sono modificabili in quanto sono automaticamente recuperate dal gestore SPID. Cliccare su **Entra** per accedere all'area riservata del portale.



Per compilare la domanda di iscrizione all'elenco dei fornitori sulla misura **ICE Bonus Export Plus** l'utente deve indicare il soggetto per conto del quale intende operare, inserendo il Codice Fiscale dell'impresa che intende rappresentare.

**Attenzione: non è possibile presentare domanda di iscrizione all'albo fornitori come persona fisica o ditta individuale.**

Il sistema informatico effettua in tempo reale la verifica sui poteri di firma presso la Camera di Commercio, accertando che il ruolo dell'utente sia quello di Rappresentante Legale. In caso di esito negativo dell'accertamento, l'utente deve verificare la posizione di Rappresentante legale dell'impresa presso la competente Camera di commercio.

Qualora invece l'esito di tali accertamenti sia positivo, si potrà andare avanti e accedere alla home page riservata del portale.

**Attenzione: l'accesso al sistema è consentito solo previa verifica del potere di firma, in tempo reale tramite Registro Imprese per i soggetti iscritti al Registro Imprese, o preventivamente tramite accertamento istruttorio negli altri casi.**

**CIAO [redacted] (CF: [redacted])**

Puoi accedere all'area riservata di PA Digitale per conto di una persona fisica o un soggetto giuridico.

Entra scegliendo o indicando il codice fiscale del soggetto da rappresentare

**👉 ENTRA IN PA DIGITALE per conto di:**

[redacted]  persona fisica → Entra

[redacted]  ditta individuale (iscritta al RI)

**👉 Oppure indica il soggetto per cui intendi operare:**

[redacted]  impresa o altro soggetto giuridico → Entra

Nel caso si intenda accedere al sistema come rappresentante legale di più imprese iscritte al registro imprese, bisognerà effettuare l'accesso e operare per un soggetto alla volta, cliccando su entra in corrispondenza del soggetto richiedente scelto.

## 2. Accesso all'Area Riservata

Accedendo all'area riservata come soggetto iscritto al Registro delle imprese è possibile visualizzare le misure attualmente presenti nel portale.

INVITALIA
Invitalia PA Digitale  
Accoglienza misure agevolative PA - Area Riservata

Area riservata

### Area Riservata

CIAO [redacted] HAI EFFETTUATO L'ACCESSO COME "RAPPRESENTANTE LEGALE" DI:  
GRUPPO INFORMATICA INNOVATION S.R.L. STARTUP COSTITUITA AI SENSI ART. 4 COMMA 10 BIS D.L. 3/2015 CONV. CON MOD. DALLA LEGGE...

**INCENTIVI FISCALI ALL'INVESTIMENTO IN START-UP INNOVATIVE E IN PMI INNOVATIVE**  
Per conto del Ministero dello Sviluppo Economico - Direzione generale per la politica industriale, l'innovazione e le piccole e medie imprese

L'incentivo fiscale per le persone fisiche che investono in startup e PMI innovative.  
Per avere tutte le informazioni sulla misura agevolativa accedi nell'apposita sezione "[Incentivi fiscali in regime «de minimis» per investimenti in start-up e PMI innovative](#)" del sito internet del Ministero.

PRESENTAZIONE E FINALIZZAZIONE  
ISTANZE

VARIAZIONI DELL'INVESTIMENTO  
AGEVOLATO E DELLA DETRAZIONE FRUIBILE

Selezionare la misura agevolativa **Bonus per l'Export Plus Digitale**.

## BONUS PER L'EXPORT PLUS DIGITALE

Per conto di ICE Agenzia e MAECI DGSP

L'agevolazione Bonus Export Digitale prevede la concessione di contributi finalizzati ad avviare e consolidare l'attività di internazionalizzazione delle imprese italiane manifatturiere (codice ATECO C), costituite anche in forma di reti e consorzi, attraverso soluzioni digitali per l'export fornite da imprese iscritte nell'elenco delle società abilitate.

### ISCRIZIONE ALL'ELENCO DEI FORNITORI

L'iscrizione all'elenco è riservata alle società competenti in processi di sviluppo di impresa e di digital transformation per l'export che hanno fornito servizi o prestazioni, relativi ad una o più delle spese ammissibili, per almeno 200.000 euro negli ultimi tre anni.

La presentazione della domanda di iscrizione all'elenco è riservata al rappresentante legale della società.

Le domande di iscrizione all'elenco delle società fornitrici devono essere trasmesse esclusivamente tramite la piattaforma informatica dedicata disponibile nell'apposita area riservata **dalle ore 10:00 del 13 febbraio 2024 alle ore 17:00 del 30 settembre 2024** e sarà possibile presentare un'unica richiesta di iscrizione all'elenco.

Accedi

Informativa privacy

### DOMANDA DI ACCESSO ALLE AGEVOLAZIONI

Possono presentare domanda di accesso al contributo le mPI con codice Ateco primario manifatturiero (codice ATECO C) con sede in Italia, anche costituite in forma di reti o consorzi.

La presentazione della domanda è riservata al rappresentante legale della società.

Le domande di accesso al contributo possono essere presentate dalle ore 10:00 del **13/02/2024** fino alle ore 10:00 del **12/04/2024**

Ciascuna mPI – singolarmente o tramite una rete o un consorzio – può presentare una sola richiesta di accesso al contributo.

Accedi

Informativa privacy

Cliccando sul tasto **Accedi** nella sezione **Iscrizione all'elenco dei fornitori**, in fase di primo accesso l'utente dovrà prendere visione dell'informativa sul trattamento dei dati personali dedicata alla misura agevolativa.

### 3. Compilazione della domanda di iscrizione all'elenco dei fornitori

Dopo aver effettuato l'accesso, l'utente accede alla sezione del sito dedicata alla compilazione della domanda di iscrizione all'elenco dei fornitori. In basso, l'utente può visualizzare l'elenco delle domande di iscrizione all'albo fornitori presenti a sistema con i relativi stati di avanzamento.

**Portale Accoglienza**

BEXPORTFOR  
ICE Agenzia e MAECI DGSP

Area riservata
Gestione Istanze
Manuale Utente

#### GESTIONE ISTANZE

MODULO DI ISTANZA PER L'ISCRIZIONE ALL'ELENCO DEI FORNITORI

CIAO [nome] [cognome], HAI EFFETTUATO L'ACCESSO COME "RAPPRESENTANTE LEGALE" DI:

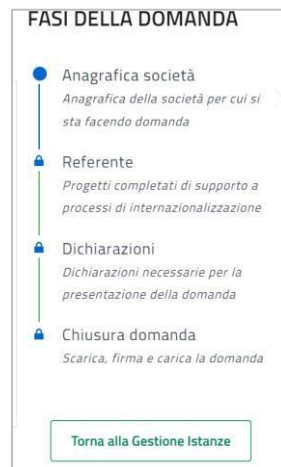
[azienda]

Nuova Domanda

Non hai nessuna domanda in compilazione o compilata.

La domanda di iscrizione all'albo fornitori si compone delle seguenti sezioni:

- Anagrafica società
- Referente
- Dichiarazioni
- Chiusura domanda



### **3.1. Sezione – Anagrafica società**

La sezione **Anagrafica società** riporta i dati dell'impresa così come risultano dalla Visura Camerale presente nel Registro delle Imprese e i dati del firmatario così come forniti dal gestore di SPID e CNS.

L'utente può prendere visione dei dati che non sono modificabili e se risultano imprecisioni, devono essere sanate direttamente sul Registro delle Imprese.

L'utente potrà valorizzare **facoltativamente** il campo "email per vetrina" e **obbligatoriamente** il campo "Sito web per vetrina" aggiungendo eventualmente anche più di un indirizzo.



## DOMANDA N° BEDSF2\_XXXXXXXX - ANAGRAFICA

### Soggetto Richiedente

Codice Fiscale

Partita Iva

Denominazione

Forma Giuridica

Pec

Email per vetrina

### Sede Legale

Provincia

Comune

Indirizzo

Cap

### Dettagli

Sito Web per Vetrina \*

<https://padigitale.invitalia.it/>



Url

## FIRMATARIO

### Anagrafica Firmatario

Tipo Firmatario \*

Rappresentante Legale

Cognome

Nome

Codice Fiscale

Data di Nascita

Stato di Nascita

Provincia di Nascita

Comune di Nascita

Salva e avanti

L'utente dovrà cliccare sul tasto "Salva e avanti" per confermare/salvare i dati e procedere con la sezione successiva.

### **3.2. Sezione – Referente**

Nella sezione Referente devono essere inseriti i dati relativi al Referente che sarà possibile contattare in caso di eventuali chiarimenti.

**Referente da contattare**

Cognome *	Nome *
Telefono **	Cellulare **
Indirizzo Email PEO *	

\*\* Obbligatorio uno dei campi

Indietro
Salva e avanti

L'utente dovrà cliccare sul tasto "Salva e avanti" per confermare/salvare i dati e procedere con la sezione successiva.

### 3.3. Sezione – Dichiarazioni

La Sezione **Dichiarazioni** contiene l'elenco delle dichiarazioni che l'impresa deve rendere per sottoscrivere la domanda di iscrizione all'albo dei fornitori.

Dichiarazioni Obbligatorie	
è costituita in forma societaria;	<input type="checkbox"/>
è iscritta al Registro delle Imprese ed è in stato di attività;	<input type="checkbox"/>
non è in stato di scioglimento o liquidazione e non sono sottoposte a procedure concorsuali diverse dal concordato preventivo con continuità e ad accordi di ristrutturazione del debito;	<input type="checkbox"/>
ha sede legale o operativa nell'Unione Europea;	<input type="checkbox"/>
ha realizzato nei tre anni precedenti alla data di presentazione della domanda servizi o prestazioni relativi ad una o più delle spese ammissibili di cui all'articolo 5, comma 1 del Bando del 8 Gennaio 2024 per un ammontare pari ad almeno 200.000 euro;	<input type="checkbox"/>
svolge un'attività coerente con le attività previste dal Bando, riscontrabile dall'oggetto sociale previsto da statuto o atto costitutivo;	<input type="checkbox"/>
dichiaro di essere informato, ai sensi e per gli effetti di cui all'art. 13 Regolamento (UE) 679/2016 che i dati personali sono prescritti come necessari dalle disposizioni vigenti ai fini dell'istruttoria del procedimento qui avviato, e a questo unico scopo saranno utilizzati; la loro mancanza non consentirà il prosieguo dell'istruttoria che dovrà quindi essere conclusa senza provvedimento. Presso il responsabile del procedimento sarà possibile chiedere notizia e ottenere copia della documentazione relativa all'acquisizione dei dati;	<input type="checkbox"/>
dichiaro di aver preso visione della Informativa Generale rilasciata da Invitalia, ex art. 13 del Regolamento (UE) 679/2016 - GDPR, sul sito istituzionale della stessa;	<input type="checkbox"/>
dichiara di essere un operatore economico ammesso ai sensi dell'articolo 45 del D.Lgs. n. 50 del 2016 e che non sussistono, in capo alla società richiedente, le cause di esclusione previste all'articolo 80 del D.Lgs. n. 50 del 2016;	<input type="checkbox"/>
che i dati e le informazioni riportati nella presente istanza sono veri e conformi alla documentazione in proprio possesso;	<input type="checkbox"/>
di aver letto e di accettare integralmente le condizioni previste dal Bando in oggetto;	<input type="checkbox"/>
di essere consapevole delle responsabilità, anche penali, derivanti dal rilascio di dichiarazioni mendaci e della conseguente decadenza dell'iscrizione all'elenco di cui all'articolo 7 del Bando, avvenuta sulla base di una dichiarazione non veritiera, ai sensi degli articoli 75 e 76 del decreto del Presidente della Repubblica 28 dicembre 2000, n. 445;	<input type="checkbox"/>

Solo dopo aver flaggato tutte le dichiarazioni l'utente potrà procedere alla generazione del modulo di domanda cliccando sul tasto "Salva e avanti".

## 4. Salvataggio dati e download modulo di domanda

Una volta compilati i campi della domanda è possibile concludere la compilazione della domanda attraverso il tasto **Genera PDF**.

**DOMANDA N° BEDSF2\_XXXXXXXX - COMPLETA LA DOMANDA**

**Genera PDF**

La domanda risulta in bozza. Genera il pdf per chiudere la domanda, salvalo sul tuo computer **senza aprirlo**, firmalo digitalmente e ricaricalo in piattaforma per completare l'iter.


Dopo aver chiuso la domanda sarà ancora possibile riaprirlo in modifica fino a quando non verrà caricata in piattaforma la domanda firmata.

Annulla
Genera PDF

Con il tasto Annulla si ritorna alla sezione Gestione Istanze per poter continuare a compilare la domanda successivamente oppure cancellare la bozza.

**GESTIONE ISTANZE**

MODULO DI ISTANZA PER L'ISCRIZIONE ALL'ELENCO DEI FORNITORI

 CIAO [nome] ([cognome]), HAI EFFETTUATO L'ACCESSO COME "RAPPRESENTANTE LEGALE" DI:  
[azienda]

Nuova Domanda

**⚠ Domanda in bozza da completare!**

ID domanda: BEDSF2\_XXXXXXXX

Data creazione domanda: 14/02/2024 09:52:47

Cancella la bozza
Continua a compilare la domanda

In questo momento vengono fatti alcuni controlli di validità sui dati inseriti, se i controlli vengono superati con successo la domanda viene predisposta e viene visualizzato il riepilogo della domanda. È possibile a questo punto scaricare il modulo di domanda in formato PDF da firmare digitalmente cliccando sul tasto **Scarica la domanda da firmare**.

### DOMANDA N° BEDSF2\_XXXXXXX - COMPLETA LA DOMANDA

**Scarica la domanda da firmare**

Scarica la domanda da firmare

Riapri la domanda

---

**Carica la domanda firmata**

**Informativa sul trattamento dei dati personali**

**INFORMATIVA PRIVACY PER LA PRESENTAZIONE DELLA DOMANDA DI ISCRIZIONE ALL'ELENCO DEI FORNITORI DI SOLUZIONI DIGITALI PER L'EXPORT DELLA MISURA AGEVOLATIVA "BONUS EXPORT DIGITALE PLUS" - PIANO STRAORDINARIO DI SOSTEGNO DEL MADE IN ITALY E ATTRAZIONE DEGLI INVESTIMENTI (PSMI 2021)**

L'Agenzia Nazionale per l'attrazione degli investimenti e lo sviluppo d'impresa S.p.A. - Invitalia, con sede in Via Calabria, 46 - 00187 Roma, centralino +39 06.421601 (di seguito "Agenzia" o "Invitalia"), ai sensi dell'art. 13 del Regolamento (UE) 2016/679 (di seguito secondo l'acronimo inglese "GDPR"), in qualità di autonomo Titolare del trattamento, ai sensi dell'articolo 28 GDPR, informa che la presente sezione del sito <https://www.invitalia.it/> è riservata agli Utenti identificati tramite il Sistema Pubblico di Identità Digitale - SPID per la presentazione della domanda accreditamento all'elenco fornitori di "soluzioni digitali per l'export" di cui al Bando Bonus Export Digitale Plus della Direzione Centrale Marketing – Innovazione e Servizi alle imprese ICE del 8 gennaio 2024.

Il trattamento dei dati è presupposto indispensabile per l'accreditamento all'Elenco di cui all'Autorizzazione del Direttore Generale ICE Agenzia del 25 novembre 2021 e ss.mm.ii., in attuazione della legge n. 350/2003, e della legge n. 164/2014, che disciplinano la concessione e l'erogazione di

Ho preso visione dell'informativa sulla privacy

Seleziona la tua domanda firmata in formato pdf.p7m (file max 2Mb)

📄
Seleziona file

➤
Invia la domanda firmata digitalmente

Torna alla Gestione Istanze

È consigliabile salvare sul proprio pc tale modulo per poterlo successivamente firmare (in caso di problemi nella visualizzazione, utilizzare il tasto destro del mouse, salva oggetto con nome o analogo).

## 5. Firma, caricamento e presentazione domanda

Il modulo di domanda deve essere firmato digitalmente (p7m), dal rappresentante legale del soggetto richiedente l'iscrizione, assicurandosi di non modificare e di non aprire il file prima di firmarlo.

Dopo aver firmato il modulo è necessario caricarlo in piattaforma attraverso il tasto **Invia la domanda firmata digitalmente**.

### DOMANDA N° BEDSF2\_XXXXXXXX - COMPLETA LA DOMANDA

**Scarica la domanda da firmare**

Scarica la domanda da firmare
Riapri la domanda

---

**Carica la domanda firmata**

**Informativa sul trattamento dei dati personali**

I dati saranno trattati per tutto il periodo previsto dal Bando sopra citato e anche, in seguito a detto periodo, per garantire l'espletamento dei relativi obblighi di legge con riferimento al controllo delle Misure e al monitoraggio delle stesse. Successivamente i dati saranno resi in forma anonima.

**AGGIORNAMENTI ALLA PRESENTE INFORMATIVA**

La presente informativa potrà essere aggiornata da Invitalia, al fine di conformarsi alla normativa, nazionale ed europea, in materia di trattamento dei dati personali e/o di adeguarsi alla adozione di nuovi sistemi o procedure interne, o comunque per ogni altro motivo che si rendesse opportuno e/o necessario.

La presente informativa potrà, quindi, subire in qualsiasi momento, senza alcun preavviso, modifiche nel tempo. Si invita, pertanto, il Soggetto richiedente a consultare periodicamente questa pagina del Sito.

Data ultimo aggiornamento: Febbraio 2024

Ho preso visione dell'informativa sulla privacy

Seleziona la tua domanda firmata in formato pdf.p7m (file max 2Mb)

Seleziona file
BEDSF2\_XXXXXXXX .pdf.p7m
Invia la domanda firmata digitalmente

Torna alla Gestione Istanze

**INVIO DOMANDA** ✕

**Attenzione** per questo bando è prevista la trasmissione di una sola domanda. Pertanto nel caso in cui sia stata già inviata un'altra istanza, l'invio di quest'ultima comporterà l'annullamento automatico della precedente che sarà sostituita dalla presente istanza.

Sei sicuro di voler inviare la domanda?

Annulla
Confermo

Se il modulo risulta correttamente caricato, la piattaforma riporta all'anagrafica di sintesi della pagina "Gestione Istanze" dove è possibile visualizzare l'attestato di acquisizione entrando nel "Dettaglio della domanda"

Hai 1 Domanda presentata ^

ID domanda: BEDSF2\_XXXXXXXX Data presentazione domanda: 19/02/2024 10:39:58

*Stato domanda: Acquisita* Dettaglio della domanda

**DETTAGLIO DOMANDA BEDSF2\_XXXXXXXX** **IN ISTRUTTORIA**

**Domanda**

BEDSF2\_XXXXXXXX 📄

**Attestazioni**

Attestazione\_di\_acquisizione.pdf 📄

Indietro