



Agenzia nazionale per l'attrazione
degli investimenti e lo sviluppo d'impresa SpA



investimenti
sostenibili 4.0

MANUALE UTENTE

Guida all'invio della domanda

V.1.0

Sommario

1. Invio della domanda.....	3
2. Segnalazione errori.....	6

1. Invio della domanda

Dopo l'accesso al sito per l'invio della domanda tramite SPID, CIE o CNS, l'utente visualizza la pagina per l'inserimento del Codice predisposizione domanda (Figura 1).

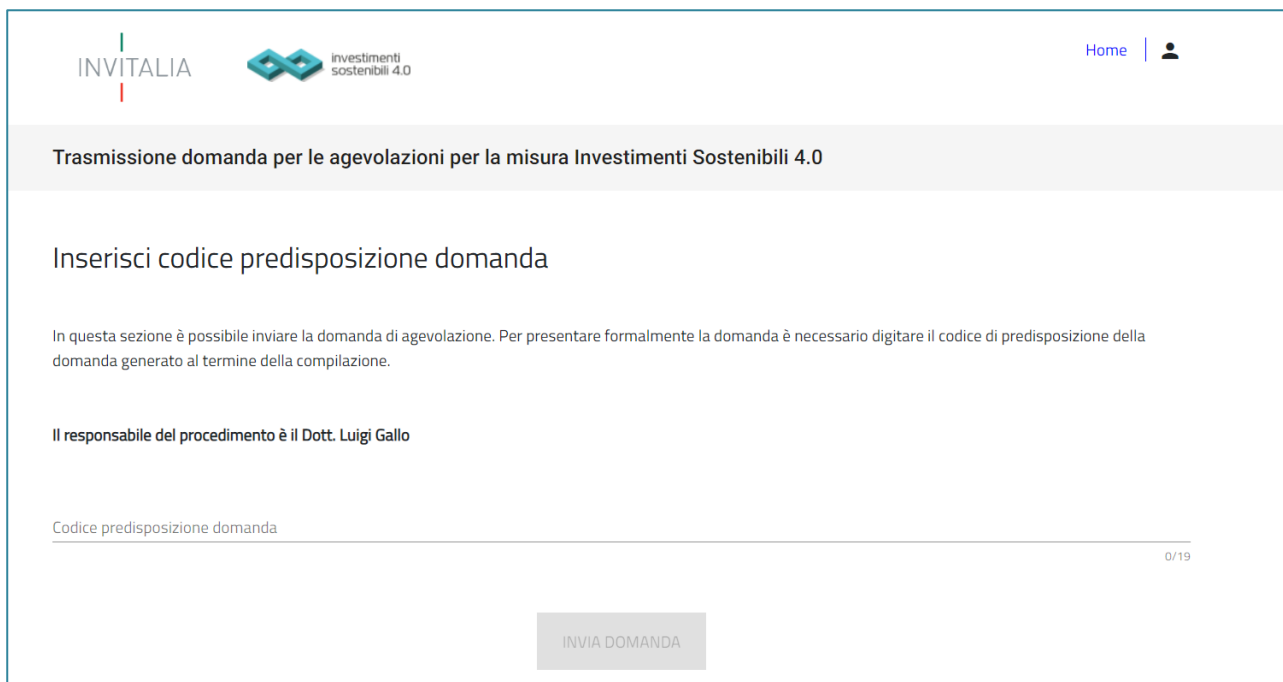


Figura 1 – Campo inserimento Codice predisposizione domanda

Nel campo dovrà essere digitato il codice predisposizione domanda di 19 caratteri, generato dalla piattaforma alla fine della compilazione sul sito <https://appis.invitalia.it> (Figura 2).

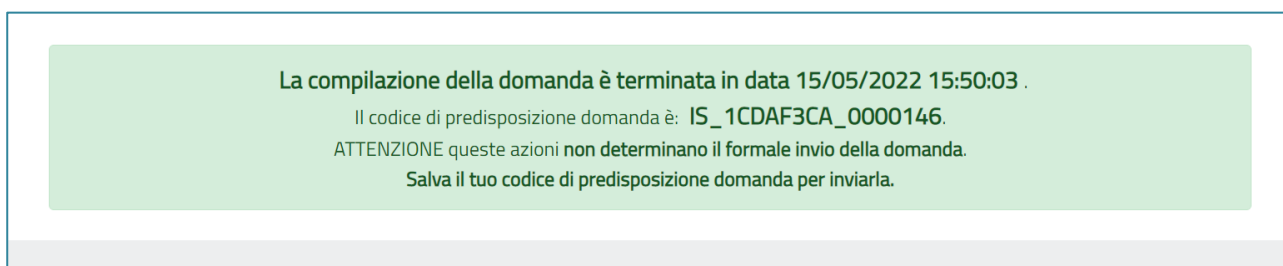


Figura 2 – Codice predisposizione domanda

Solo dopo aver inserito il codice predisposizione della domanda e se tutti i controlli terminano con esito positivo (cfr. *Paragrafo 2: Segnalazione errori*), si attiverà il tasto **INVIA DOMANDA** (Figura 3).

Il responsabile del procedimento è il Dott. Luigi Gallo

Codice predisposizione domanda
IS_4CD1833B_000016Q

19/19

INVIA DOMANDA

Figura 3 – Invio domanda

Dopo l’invio, l’utente visualizzerà un messaggio di conferma e il link per tornare sul sito di compilazione (<https://appis.invitalia.it>) per poter scaricare la ricevuta di avvenuto invio della domanda (Figura 4).

possibile inviare la domanda di agevolazione. Per presentare formalmente la domanda è necessario digitare il codice di predisposizione

Il ter

ced

anda

0234

Invio avvenuto con successo

✓

Hai avviato il processo di protocollazione della domanda.
Al termine dell’elaborazione potrai scaricare la ricevuta collegandoti al portale di compilazione cliccando [qui](#).

Verrai reindirizzato in automatico tra pochi secondi.

INVIA DOMANDA

Figura 4 – Conferma invio domanda

Sul sito di compilazione la domanda sarà passata dallo stato *Compilata da inviare* (Figura 5) a *Presentata* e saranno visibili il numero di protocollo con la data di invio ¹ (Figura 6).

Il Responsabile del procedimento è il Dott. Luigi Gallo


Codice	Denominazione	Data creazione	Stato	Data chiusura compilazione	Protocollo	Data invio	Dettaglio
1CDAF3CA	34343434	05/05/2022	Compilata da inviare	15/05/2022			

Figura 5 – Domanda compilata da inviare

¹ Nel passaggio dalla piattaforma di invio della domanda a quella di compilazione della domanda per alcuni provider SPID potrebbe comparire un messaggio di errore. La visualizzazione del messaggio non significa necessariamente che l’invio della domanda non sia andato a buon fine; basterà andare sulla piattaforma di compilazione (<https://appif.invitalia.it>) e seguire le indicazioni per scaricare la ricevuta di avvenuto invio.


4CD1833B	XXXXXXXXXX	15/05/2022	Presentata	15/05/2022	IS0000072	15/05/2022	
----------	------------	------------	------------	------------	-----------	------------	---

Figura 6 – Domanda presentata

Cliccando sul dettaglio sarà possibile scaricare la ricevuta dell'avvenuto invio della domanda (Figura 7).

Dettaglio domanda


Codice domanda	FF9B2602	<div style="background-color: #007bff; color: white; padding: 5px; margin-bottom: 5px; border-radius: 4px;">  DETTAGLIO DOMANDA </div> <div style="background-color: #007bff; color: white; padding: 5px; border-radius: 4px;"> <u>SCARICA RICEVUTA</u> </div>
Data Creazione	15/05/2022 21:42:06	
Denominazione	RRRRRRRR	
Tipologia impresa	Società costituita	
Codice predisposizione domanda	IS_FF9B2602_0000161	

Figura 7 – Scaricare ricevuta invio domanda

2. Segnalazione errori

Il sistema al momento dell'invio della domanda effettuerà diversi controlli:

- che il numero di caratteri inseriti sia quello previsto (Figura 8)
- che il codice digitato sia corretto (Figura 9)
- che il codice digitato non sia stato già inviato per un'altra domanda (Figura 10)
- che l'utente che sta digitando il codice sia lo stesso che ha compilato la domanda (Figura 11).

In questa sezione è possibile inviare la domanda di agevolazione. Per presentare formalmente la domanda è necessario digitare il codice di predisposizione della domanda generato al termine della compilazione.

Il responsabile del procedimento è il Dott. Luigi Gallo

Codice predisposizione domanda
 IS_4CD1

Il campo deve essere di 19 caratteri

Figura 8 – Codice predisposizione domanda incompleto

Il responsabile del procedimento è il Dott. Luigi Gallo

Codice predisposizione domanda
 IS_4CD1833B_0000161

19/19

IN VIA DOMANDA

Non è stata trovata alcuna richiesta da protocollare

CHIUDI

Figura 9 – Codice predisposizione domanda non corretto

Il responsabile del procedimento è il Dott. Luigi Gallo

Codice predisposizione domanda
 IS_4CD1833B_0000160

19/19

IN VIA DOMANDA

La richiesta è già stata presentata non è più modificabile

CHIUDI

Figura 10 – Codice predisposizione domanda già inviato per altro domanda

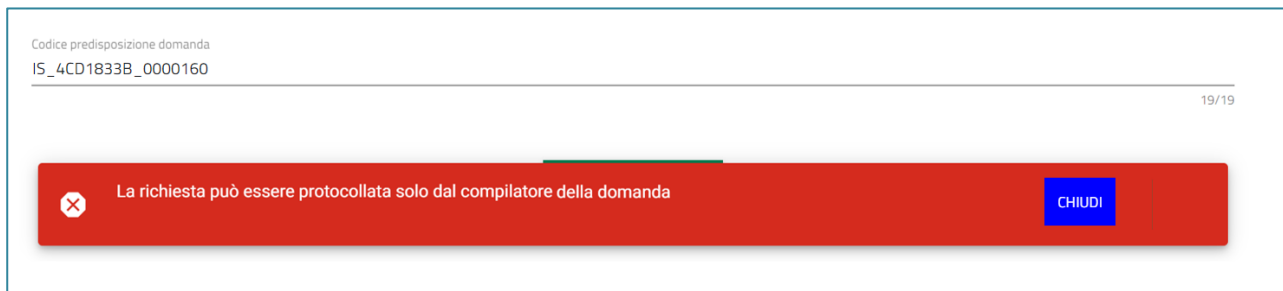


Figura 11 – Codice predisposizione domanda di altro compilatore

Sulla piattaforma di compilazione della domanda è possibile modificare i dati della domanda anche dopo la generazione del codice di predisposizione della domanda (Figura 12).



Figura 12 – Modifica dati domanda dopo generazione codice

Dopo aver cliccato su **MODIFICA DATI DOMANDA** il codice di predisposizione della domanda non sarà più valido e la domanda tornerà nello stato *In compilazione*. Se l'utente proverà ad inserire il codice sulla piattaforma di invio, visualizzerà il seguente messaggio (Figura 13).

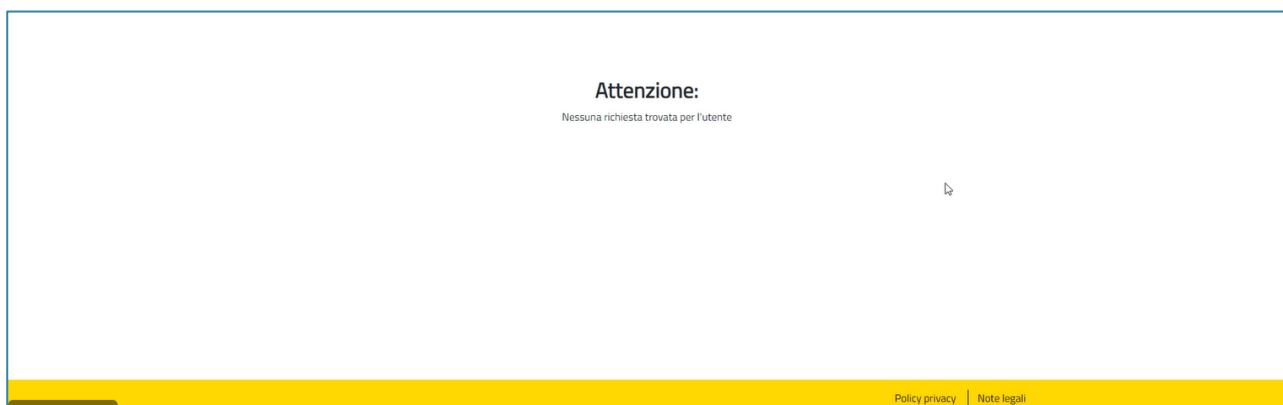


Figura 13 – Codice predisposizione domanda non valido